





Ausfüllhinweise für Scanklausuren (kombinierter Frage- und Antwortbogen)

<p>blauen oder schwarzen Kugelschreiber oder dünne Filzstifte verwenden</p>	<p>Die Bögen werden schwarz-weiß gescannt. Zu helle Stifffarben werden nicht erkannt. Deshalb dürfen die Bögen nur mit einem blauen oder schwarzen Kugelschreiber bzw. einem dünnen schwarzen Filzstift ausgefüllt werden.</p> <p>Ein zu dicker Stift führt zu einem zu hohen Schwärzungsgrad, der als Korrektur erkannt werden würde.</p> <p>ACHTUNG! Auch die Lehrpersonen dürfen keinen roten Stift verwenden!</p>																																																																													
<p>Kreuzungen im Kästchen</p> 	<p>Kreuze können nur innerhalb eines Kästchens erkannt werden. Kreuze, die das Kästchen nur streifen oder so platziert sind, dass sie gar keine Schwärzung im Kästchen erzeugen, können nicht erfasst werden.</p>																																																																													
<p>Korrekturen</p> 	<p>Geschwärzte Kästchen können zur Korrektur verwendet werden.</p>																																																																													
<p>Matrikelnummer sauber ankreuzen</p>	<p>Jede Stelle der Matrikelnummer (Prüfungsteilnehmer-ID) muss korrekt in der Matrix angekreuzt werden.</p> <div data-bbox="544 1115 1321 1420" style="border: 1px solid black; padding: 5px;"> <p>Bitte ausfüllen (Die Angabe des Namens ist freiwillig.):</p> <p>Vorname: _____</p> <p>Nachname: _____</p> <p>Prüfungsteilnehmer-ID für d</p> <table border="1" style="display: inline-table; border-collapse: collapse;"> <tr><td> </td><td> </td><td> </td><td> </td><td> </td><td> </td><td> </td></tr> <tr><td>0</td><td><input type="checkbox"/></td><td><input type="checkbox"/></td><td><input type="checkbox"/></td><td><input type="checkbox"/></td><td><input type="checkbox"/></td><td><input type="checkbox"/></td></tr> <tr><td>1</td><td><input type="checkbox"/></td><td><input type="checkbox"/></td><td><input type="checkbox"/></td><td><input type="checkbox"/></td><td><input type="checkbox"/></td><td><input type="checkbox"/></td></tr> <tr><td>2</td><td><input type="checkbox"/></td><td><input type="checkbox"/></td><td><input type="checkbox"/></td><td><input type="checkbox"/></td><td><input type="checkbox"/></td><td><input type="checkbox"/></td></tr> <tr><td>3</td><td><input type="checkbox"/></td><td><input type="checkbox"/></td><td><input type="checkbox"/></td><td><input type="checkbox"/></td><td><input type="checkbox"/></td><td><input type="checkbox"/></td></tr> <tr><td>4</td><td><input type="checkbox"/></td><td><input type="checkbox"/></td><td><input type="checkbox"/></td><td><input type="checkbox"/></td><td><input type="checkbox"/></td><td><input type="checkbox"/></td></tr> <tr><td>5</td><td><input type="checkbox"/></td><td><input type="checkbox"/></td><td><input type="checkbox"/></td><td><input type="checkbox"/></td><td><input type="checkbox"/></td><td><input type="checkbox"/></td></tr> <tr><td>6</td><td><input type="checkbox"/></td><td><input type="checkbox"/></td><td><input type="checkbox"/></td><td><input type="checkbox"/></td><td><input type="checkbox"/></td><td><input type="checkbox"/></td></tr> <tr><td>7</td><td><input type="checkbox"/></td><td><input type="checkbox"/></td><td><input type="checkbox"/></td><td><input type="checkbox"/></td><td><input type="checkbox"/></td><td><input type="checkbox"/></td></tr> <tr><td>8</td><td><input type="checkbox"/></td><td><input type="checkbox"/></td><td><input type="checkbox"/></td><td><input type="checkbox"/></td><td><input type="checkbox"/></td><td><input type="checkbox"/></td></tr> <tr><td>9</td><td><input type="checkbox"/></td><td><input type="checkbox"/></td><td><input type="checkbox"/></td><td><input type="checkbox"/></td><td><input type="checkbox"/></td><td><input type="checkbox"/></td></tr> </table> <p>Für die eindeutige Zuordnung der Prüfung übertragen Sie bitte Ihre Prüfungsteilnehmer-ID gewissenhaft in die dafür vorgesehenen Felder. Alle Seiten sind vollständig individualisiert und nicht mit anderen Prüfungen tauschbar.</p> </div> <p>Die automatische Lesung der Matrikelnummer erfolgt ausschließlich über diese Ankreuzfeldbatterie. Damit eine Sichtkorrektur erfolgen kann, muss der Prüfungsteilnehmer zusätzlich seine numerische Matrikelnummer und seinen Namen in die vorgesehenen Felder eintragen.</p>								0	<input type="checkbox"/>	<input type="checkbox"/>	<input type="checkbox"/>	<input type="checkbox"/>	<input type="checkbox"/>	<input type="checkbox"/>	1	<input type="checkbox"/>	<input type="checkbox"/>	<input type="checkbox"/>	<input type="checkbox"/>	<input type="checkbox"/>	<input type="checkbox"/>	2	<input type="checkbox"/>	<input type="checkbox"/>	<input type="checkbox"/>	<input type="checkbox"/>	<input type="checkbox"/>	<input type="checkbox"/>	3	<input type="checkbox"/>	<input type="checkbox"/>	<input type="checkbox"/>	<input type="checkbox"/>	<input type="checkbox"/>	<input type="checkbox"/>	4	<input type="checkbox"/>	<input type="checkbox"/>	<input type="checkbox"/>	<input type="checkbox"/>	<input type="checkbox"/>	<input type="checkbox"/>	5	<input type="checkbox"/>	<input type="checkbox"/>	<input type="checkbox"/>	<input type="checkbox"/>	<input type="checkbox"/>	<input type="checkbox"/>	6	<input type="checkbox"/>	<input type="checkbox"/>	<input type="checkbox"/>	<input type="checkbox"/>	<input type="checkbox"/>	<input type="checkbox"/>	7	<input type="checkbox"/>	<input type="checkbox"/>	<input type="checkbox"/>	<input type="checkbox"/>	<input type="checkbox"/>	<input type="checkbox"/>	8	<input type="checkbox"/>	<input type="checkbox"/>	<input type="checkbox"/>	<input type="checkbox"/>	<input type="checkbox"/>	<input type="checkbox"/>	9	<input type="checkbox"/>	<input type="checkbox"/>	<input type="checkbox"/>	<input type="checkbox"/>	<input type="checkbox"/>	<input type="checkbox"/>
0	<input type="checkbox"/>	<input type="checkbox"/>	<input type="checkbox"/>	<input type="checkbox"/>	<input type="checkbox"/>	<input type="checkbox"/>																																																																								
1	<input type="checkbox"/>	<input type="checkbox"/>	<input type="checkbox"/>	<input type="checkbox"/>	<input type="checkbox"/>	<input type="checkbox"/>																																																																								
2	<input type="checkbox"/>	<input type="checkbox"/>	<input type="checkbox"/>	<input type="checkbox"/>	<input type="checkbox"/>	<input type="checkbox"/>																																																																								
3	<input type="checkbox"/>	<input type="checkbox"/>	<input type="checkbox"/>	<input type="checkbox"/>	<input type="checkbox"/>	<input type="checkbox"/>																																																																								
4	<input type="checkbox"/>	<input type="checkbox"/>	<input type="checkbox"/>	<input type="checkbox"/>	<input type="checkbox"/>	<input type="checkbox"/>																																																																								
5	<input type="checkbox"/>	<input type="checkbox"/>	<input type="checkbox"/>	<input type="checkbox"/>	<input type="checkbox"/>	<input type="checkbox"/>																																																																								
6	<input type="checkbox"/>	<input type="checkbox"/>	<input type="checkbox"/>	<input type="checkbox"/>	<input type="checkbox"/>	<input type="checkbox"/>																																																																								
7	<input type="checkbox"/>	<input type="checkbox"/>	<input type="checkbox"/>	<input type="checkbox"/>	<input type="checkbox"/>	<input type="checkbox"/>																																																																								
8	<input type="checkbox"/>	<input type="checkbox"/>	<input type="checkbox"/>	<input type="checkbox"/>	<input type="checkbox"/>	<input type="checkbox"/>																																																																								
9	<input type="checkbox"/>	<input type="checkbox"/>	<input type="checkbox"/>	<input type="checkbox"/>	<input type="checkbox"/>	<input type="checkbox"/>																																																																								
<p>Eckmarkierung und Barcode nicht überschreiben</p>	<p>Keinesfalls darf der Prüfungsteilnehmer in den Barcode (Mitte unten) oder über die vier Eckmarkierungen schreiben.</p> <p>Schrift oder sonstige Schwärzung (Kaffeefflecken, etc.) über diesen zentralen Erfassungselementen können zu einer Unlesbarkeit des Bogens führen.</p> <div data-bbox="544 1899 1378 2024" style="border: 1px solid black; padding: 5px;"> <p>F67U12093P1PL1V1</p> <div style="display: flex; align-items: center; justify-content: space-between;"> <div style="border: 1px solid black; padding: 2px;">  <p style="margin: 0;">F67U12093P1PL1V1</p> </div>  </div> </div>																																																																													