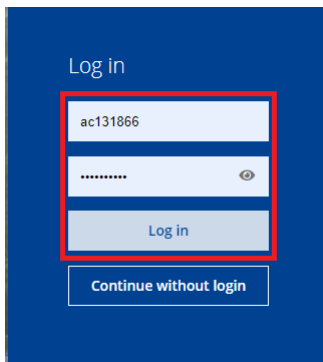




Activating your student account

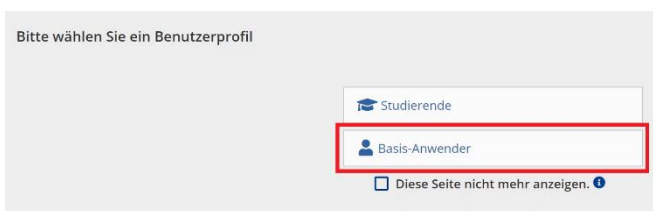
For your studies and to use the digital services of the TIK you have to activate your student account ("st-account"). Your applicant-account will be deleted soon. Only with the st-account you can register for exams.

1. Visit C@MPUS

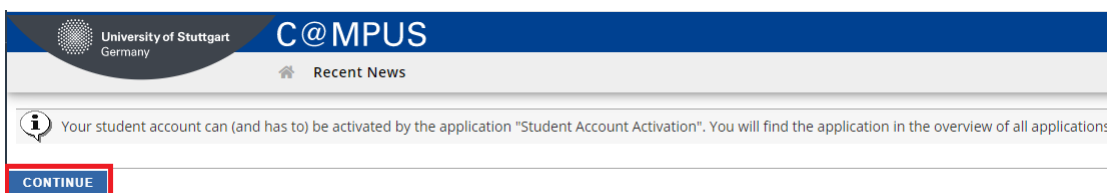


Visit www.campus.uni-stuttgart.de and enter the access data of your applicant account. Click on "Login".

2. Select and confirm user profile




Select a user profile and click "Continue" when the following message appears. It doesn't matter which user profile is chosen.





3. Activation



Click on "Student Account Activation". Write down the user ID for your st-account. You will need the user ID for any future logins. Now click on "Activate your ST-Account". You will then be redirected to SIAM.

Your Username/Nutzerkennung: **st173060@stud.uni-stuttgart.de**
Account-Status: not active
Activate Your ST-Account

4. Set password

Nutzerkennung:
Passwort:
Passwort wiederholen:

Enter the st-username you noted down before and choose a password that matches the displayed requirements. Click on "Aktivieren". The activation is confirmed in the next window. Please note that in individual cases the activation of the account for C@MPUS, ILIAS etc. can be delayed by up to 24 hours.

Nutzerkontenaktivierung

✓ Ihr Nutzerkonto wurde erfolgreich aktiviert!



Sie können jetzt Ihr Nutzerkonto zur Anmeldung an C@MPUS und weiteren zentralen IT-Diensten des TIK, wie E-Mail, WLAN (eduroam) oder VPN verwenden.

Sie können Ihr Passwort hier im [SIAM-Selfservice](#) jederzeit auch noch mal ändern.

Weitere Hinweise zu Ihrem neuen Nutzerkonto, mit welchen Diensten dieses verwendet werden kann finden Sie über die Webseiten des Identitätsmanagements: [\[SIAM\] Nutzerkonten](#).

Status: May 2021



Benutzerberatung des TIK
Pfaffenwaldring 57, Raum 0.704
70550 Stuttgart

Telefon: 0711 685-88001
support@tik.uni-stuttgart.de
tik.uni-stuttgart.de/beratung